



ТЕРРИТОРИАЛЬНЫЙ ОРГАН  
ФЕДЕРАЛЬНОЙ СЛУЖБЫ  
ГОСУДАРСТВЕННОЙ СТАТИСТИКИ  
ПО СМОЛЕНСКОЙ ОБЛАСТИ

# КОЛЛЕКТИВНЫЕ СРЕДСТВА РАЗМЕЩЕНИЯ

2023 г.

# СОДЕРЖАНИЕ

Основные показатели деятельности коллективных средств размещения	3
Гостиницы и аналогичные средства размещения	10
Специализированные средства размещения	14

1

**Основные показатели деятельности  
коллективных средств размещения**

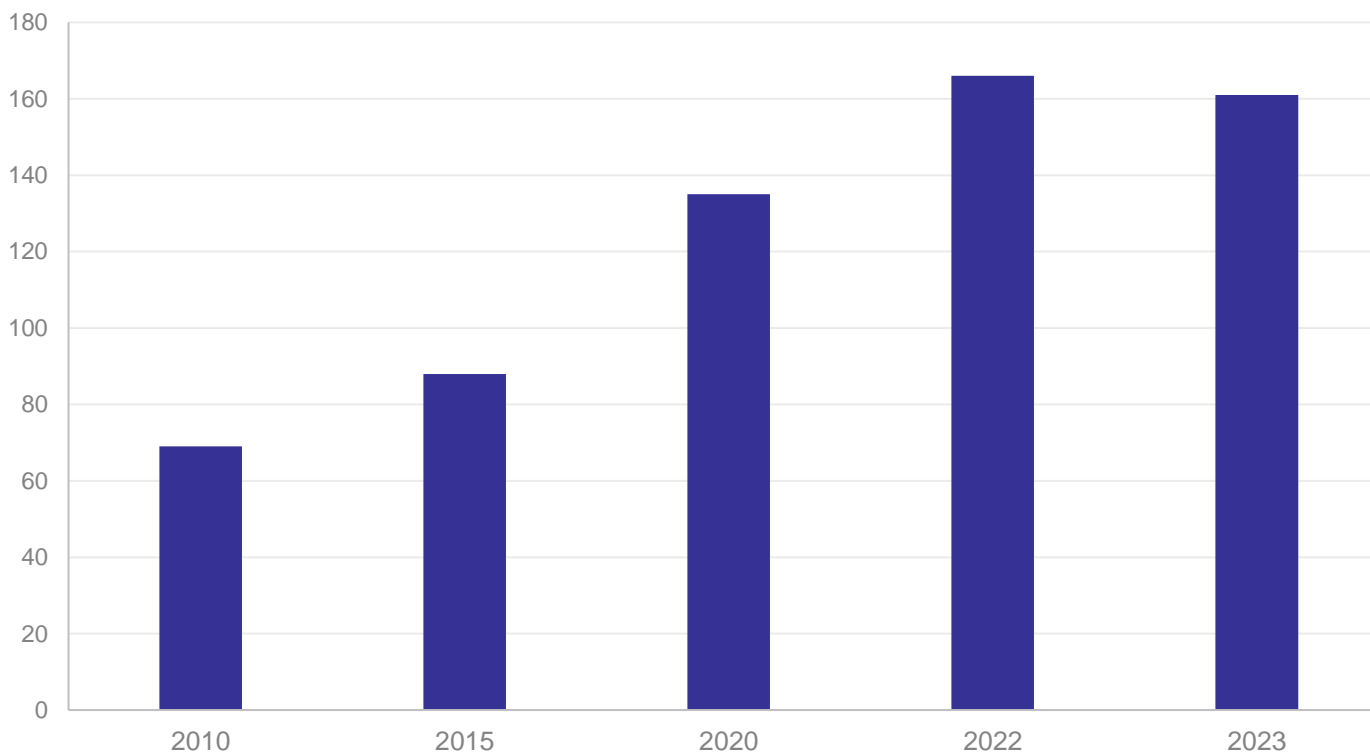
# ОСНОВНЫЕ ПОКАЗАТЕЛИ ДЕЯТЕЛЬНОСТИ КОЛЛЕКТИВНЫХ СРЕДСТВ РАЗМЕЩЕНИЯ

СМОЛЕНСКСТАТ

2023 г., единиц

Число коллективных средств размещения	<b>161</b>
Число мест	<b>11 070</b>
Число номеров	<b>4 788</b>
Число ночевок	<b>1 097,6</b> тыс. единиц
Численность размещенных лиц	<b>285,8</b> тыс. единиц

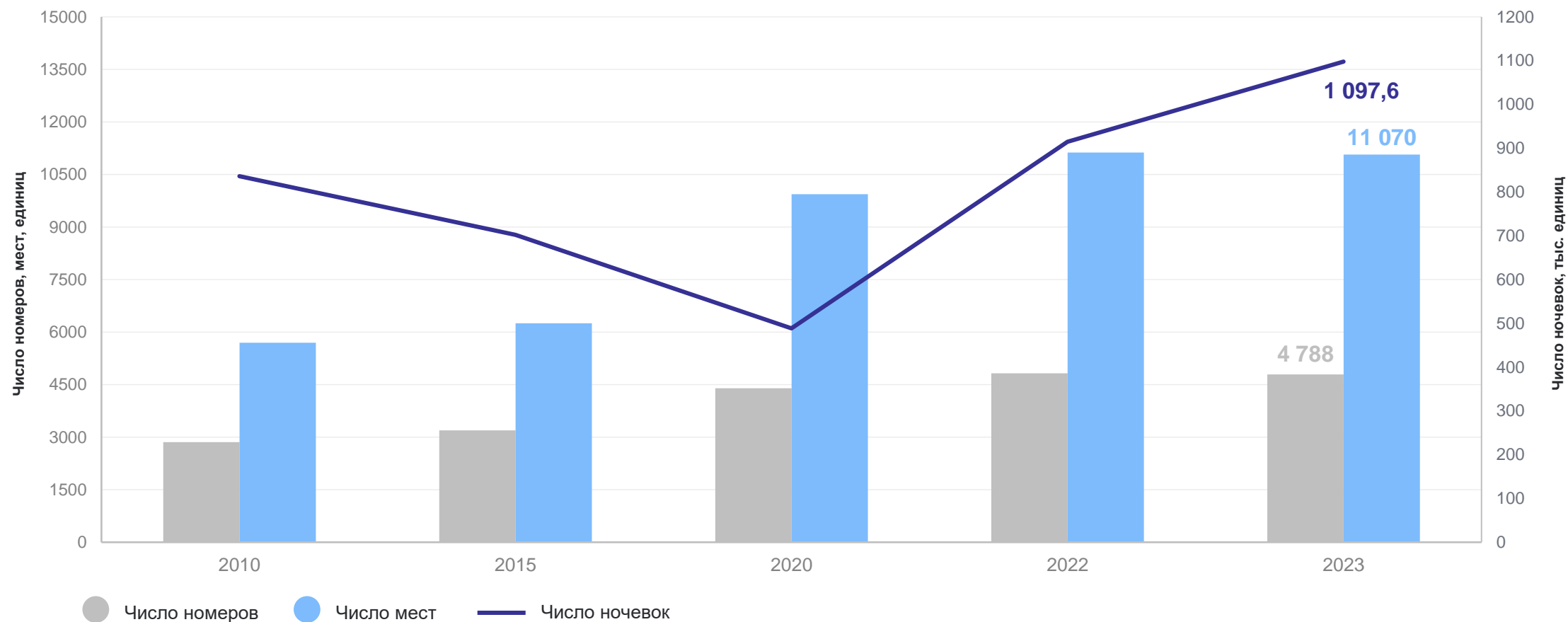
Динамика числа коллективных средств размещения\*



\*2010, 2015 гг. – без учета микропредприятий.

# ДИНАМИКА ОСНОВНЫХ ПОКАЗАТЕЛЕЙ ДЕЯТЕЛЬНОСТИ КОЛЛЕКТИВНЫХ СРЕДСТВ РАЗМЕЩЕНИЯ\*

СМОЛЕНСКСТАТ



\*2010, 2015 гг. – без учета микропредприятий.

# СТРУКТУРА КОЛЛЕКТИВНЫХ СРЕДСТВ РАЗМЕЩЕНИЯ

2023 г., в % к итогу

СМОЛЕНСКСТАТ



- Гостиницы и аналогичные средства размещения
- Специализированные средства размещения

## Гостиницы и аналогичные средства размещения



- Гостиницы
- Мотели
- Хостелы
- Другие организации гостиничного типа

## Специализированные средства размещения



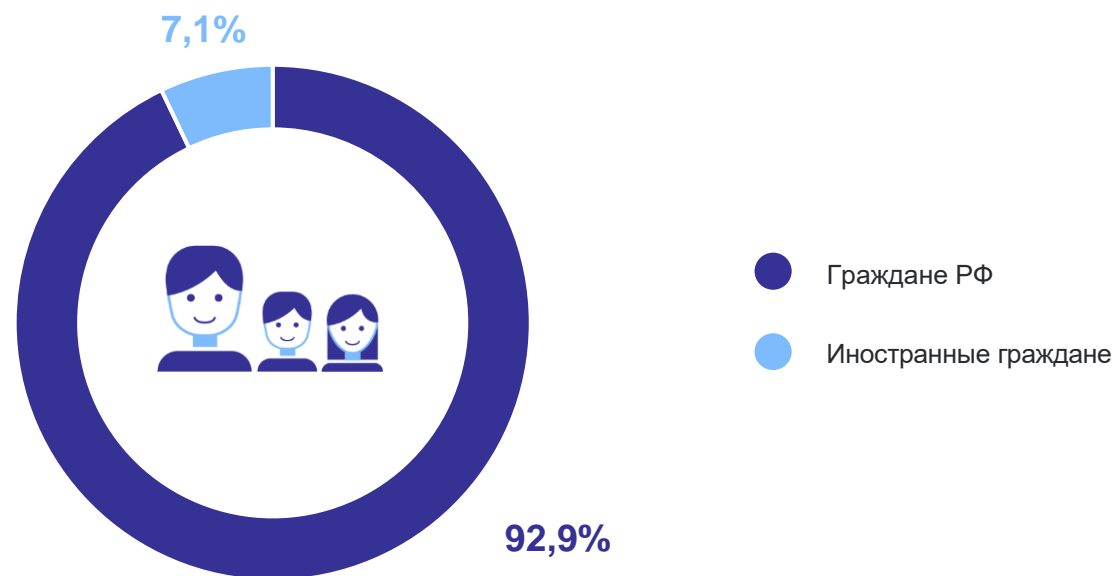
- Санаторно-курортные
- Организации отдыха

# ЧИСЛЕННОСТЬ ЛИЦ, РАЗМЕЩЕННЫХ В КОЛЛЕКТИВНЫХ СРЕДСТВАХ РАЗМЕЩЕНИЯ

2023 г., человек

СМОЛЕНСКСТАТ

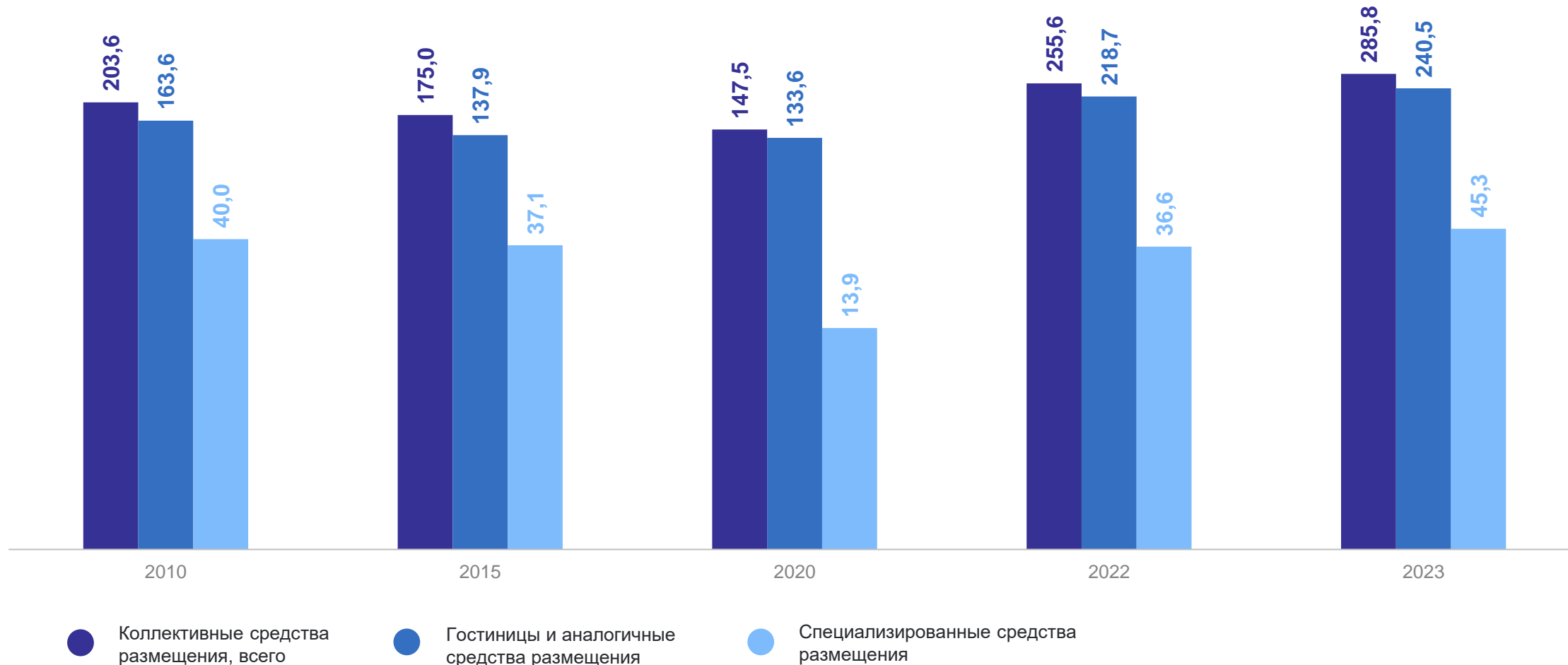
Всего	<b>285 829</b> 112,0% к 2022 г.
Граждане РФ	<b>265 482</b> 111,8% к 2022 г.
Иностранные граждане	<b>20 347</b> 114,2% к 2022 г.



# ДИНАМИКА ЧИСЛЕННОСТИ ЛИЦ, РАЗМЕЩЕННЫХ В КОЛЛЕКТИВНЫХ СРЕДСТВАХ РАЗМЕЩЕНИЯ\*

СМОЛЕНСКСТАТ

ТЫС. ЧЕЛОВЕК



\*2010, 2015 гг. – без учета микропредприятий.

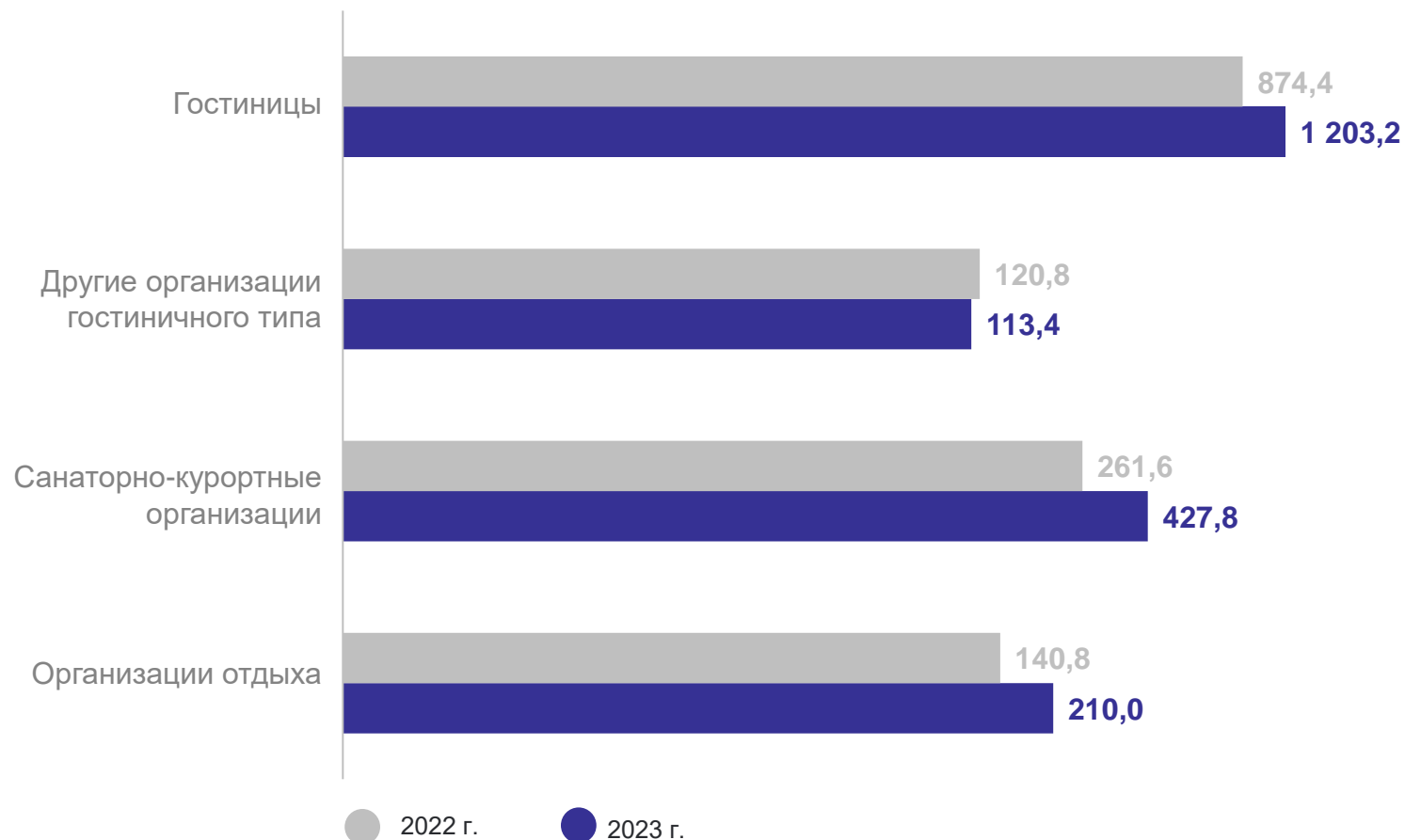


# ДОХОДЫ КОЛЛЕКТИВНЫХ СРЕДСТВ РАЗМЕЩЕНИЯ ОТ ПРЕДОСТАВЛЯЕМЫХ УСЛУГ

СМОЛЕНСКСТАТ

2023 г., млн рублей

Всего **1 954,4**  
**139,8%**  
к 2022 г.



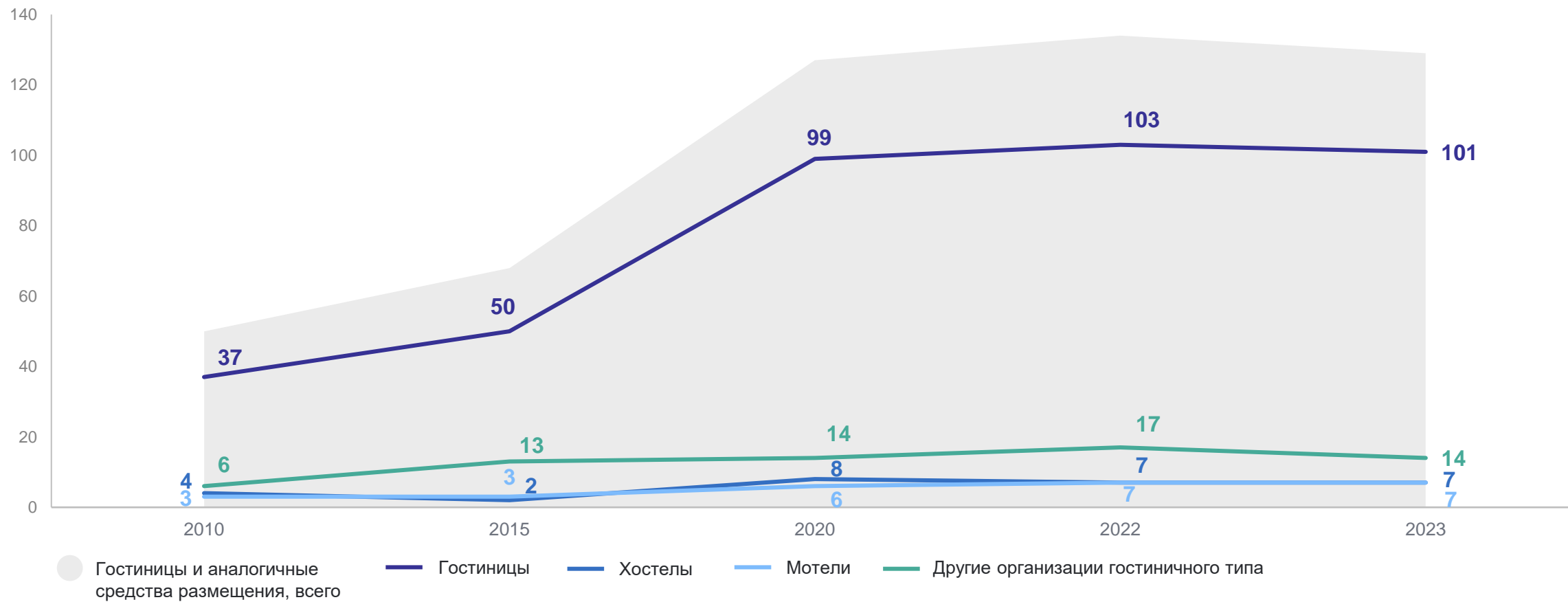
# 2

## Гостиницы и аналогичные средства размещения

# ГОСТИНИЦЫ И АНАЛОГИЧНЫЕ СРЕДСТВА РАЗМЕЩЕНИЯ\*

СМОЛЕНСКСТАТ

единиц




\*2010, 2015 гг. – без учета микропредприятий.

# ЧИСЛЕННОСТЬ ЛИЦ, РАЗМЕЩЕННЫХ В ГОСТИНИЦАХ И АНАЛОГИЧНЫХ СРЕДСТВАХ РАЗМЕЩЕНИЯ\*

%

СМОЛЕНСКСТАТ



● Гостиницы ● Хостелы ● Мотели ● Другие организации гостиничного типа

## Всего размещенных лиц

**163,6** тыс. человек  
в 2010 г.

**137,9** тыс. человек  
в 2015 г.

**133,6** тыс. человек  
в 2020 г.

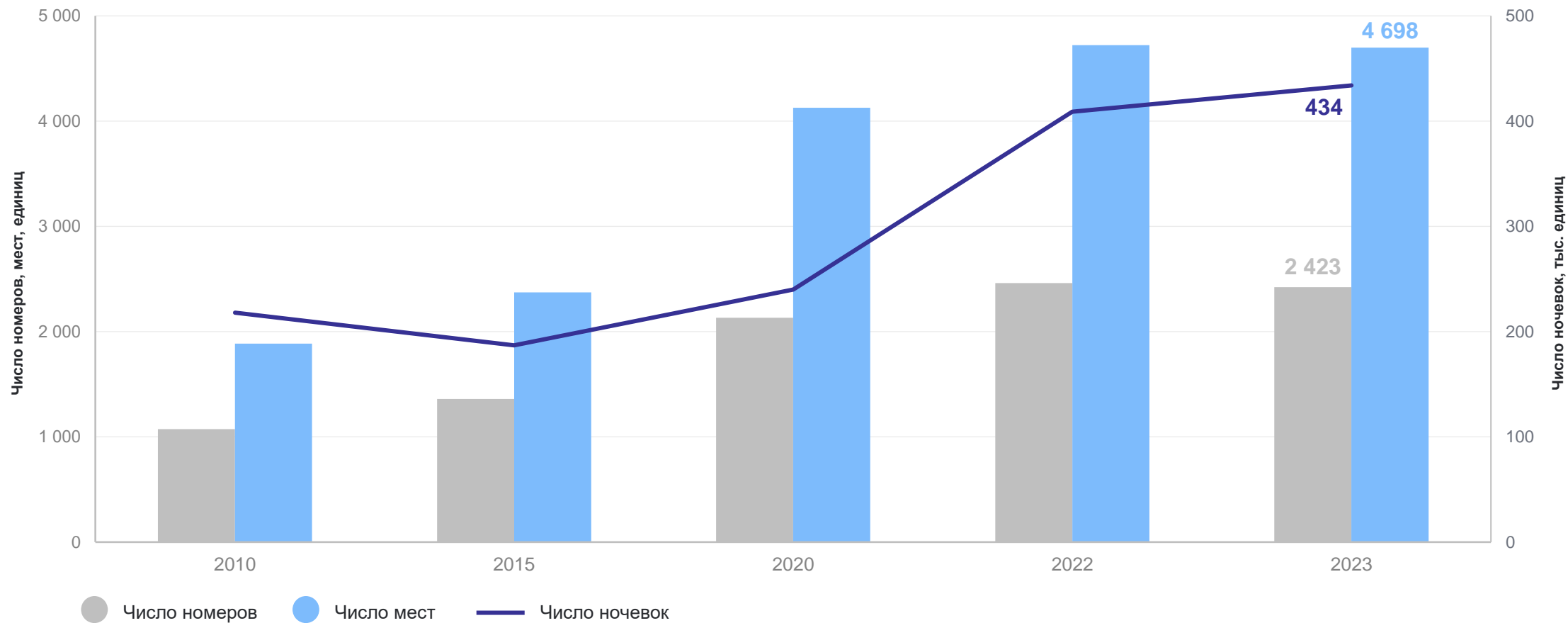
**218,7** тыс. человек  
в 2022 г.

**240,5** тыс. человек  
в 2023 г.

\*2010, 2015 гг. – без учета микропредприятий.

# ОСНОВНЫЕ ПОКАЗАТЕЛИ ДЕЯТЕЛЬНОСТИ ГОСТИНИЦ\*

СМОЛЕНСКСТАТ



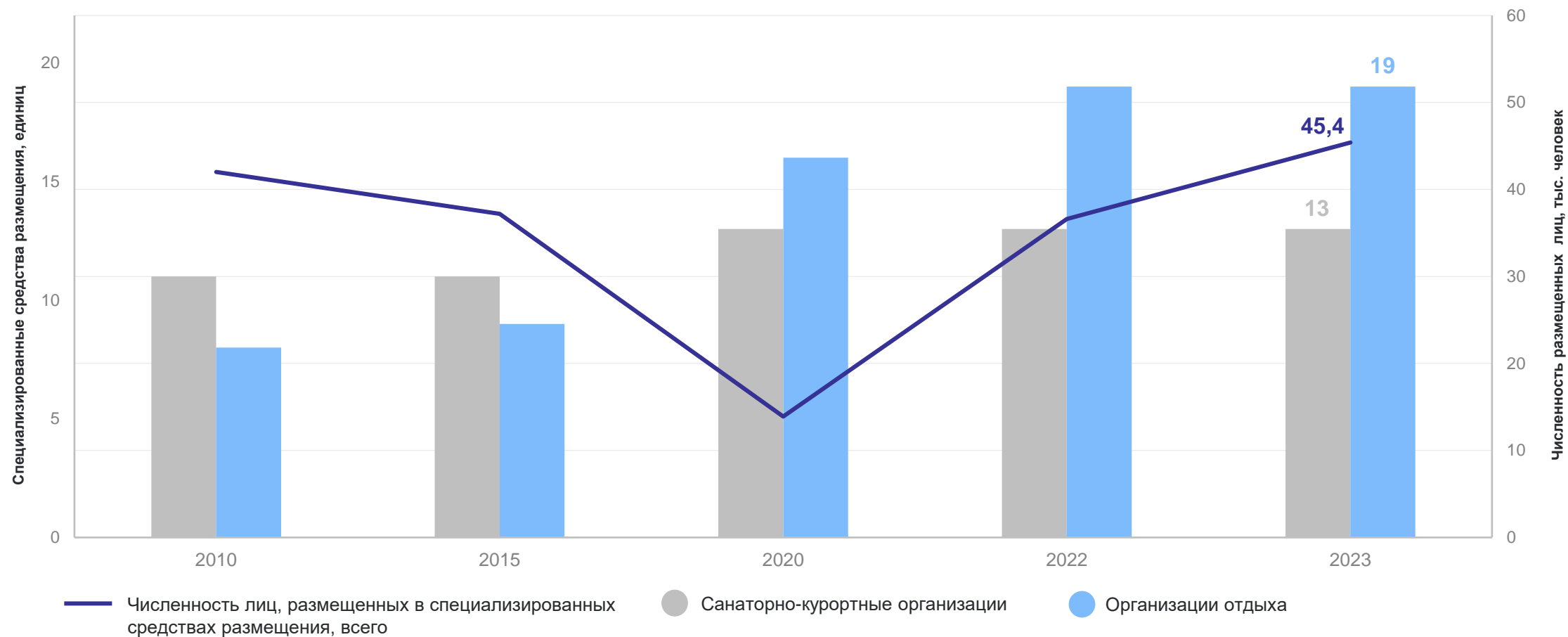
\*2010, 2015 гг. – без учета микропредприятий.

# 3

## Специализированные средства размещения

# ОСНОВНЫЕ ПОКАЗАТЕЛИ ДЕЯТЕЛЬНОСТИ СПЕЦИАЛИЗИРОВАННЫХ СРЕДСТВ РАЗМЕЩЕНИЯ\*

СМОЛЕНСКСТАТ



\*2010, 2015 гг. – без учета микропредприятий.

# ЧИСЛЕННОСТЬ РАЗМЕЩЕННЫХ ЛИЦ В СПЕЦИАЛИЗИРОВАННЫХ СРЕДСТВАХ РАЗМЕЩЕНИЯ

2023 г., человек

СМОЛЕНСКСТАТ

Всего

**45 363**

**123,9%**

к 2022 г.

Граждане РФ

**44 959**

**126,2%**

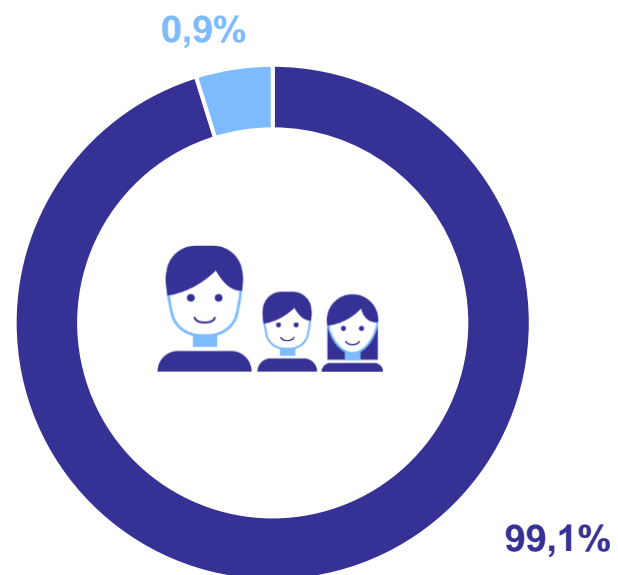
к 2022 г.

Иностранные  
граждане

**404**

**40,2%**

к 2022 г.



- Граждане РФ
- Иностранные граждане



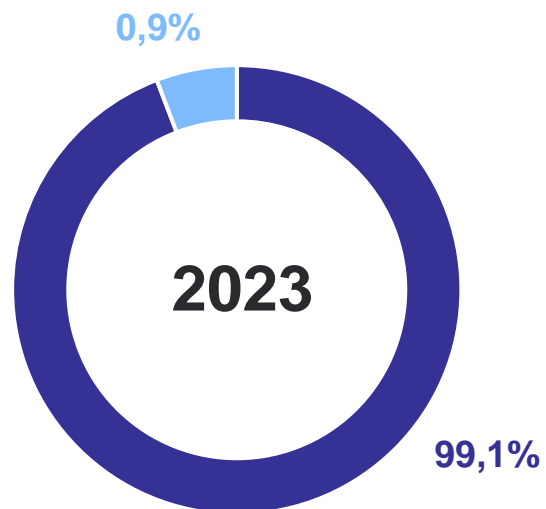
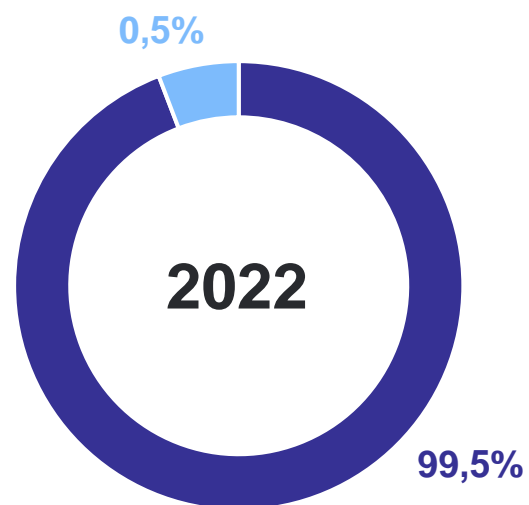
# ЧИСЛЕННОСТЬ РАЗМЕЩЕННЫХ ЛИЦ ПО ЦЕЛЯМ ПОЕЗДКИ В САНАТОРНО-КУРОРТНЫХ ОРГАНИЗАЦИЯХ

СМОЛЕНСКСТАТ

в % к итогу

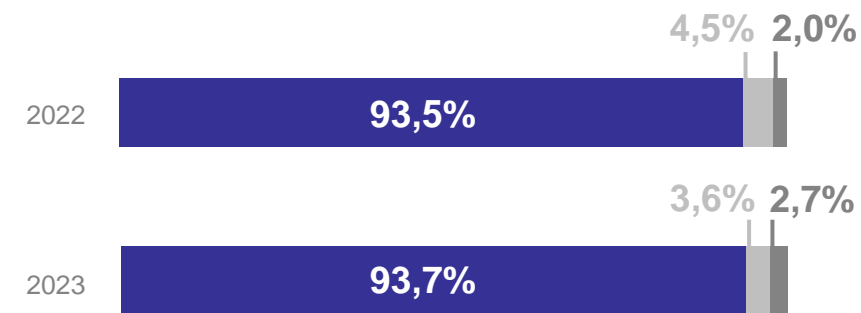
20,9 тыс. человек

28,0 тыс. человек



● Личные    ● Деловые и профессиональные

## Личные цели поездок



● Лечебные и оздоровительные процедуры  
● Отпуск, досуг и отдых    ● Прочие